



**SOLUCIONES
FIBRAFORTE**

***Dispositivo urbano:
Paradero y Estacionamiento
para bicicletas***



VENTAJAS

Material inocuo para la salud, cuya superficie puede ser lavada con cualquier desinfectante y/o solución de agua con lejía (según dosificaciones recomendadas por los organismos de la salud). No se deteriora.



ESPECIFICACIONES

- Plancha FIBRAFORTE PLASTIGLASS 1.20m x 2.40m x 1.2mm, BLANCO
- Placa de Fibrocemento ETERBOARD de 2.44m X 1.22m X 8mm.
- Plancha OPACA 12 Onda 3.05 100m x 1.10m x 1.75mm ROJO.
- Medidas Referenciales y a criterio de instalador.



MATERIALES OPCIONALES

- A) Estructura Metálica ES1
- B) Plancha Fibraforte Traslúcida 10
- C) Onda 100 P1
- D) Fijaciones



FUNCIÓN

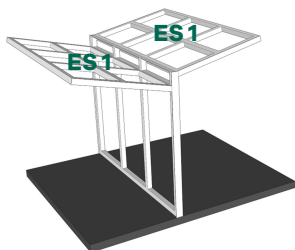
Generar barrera física.



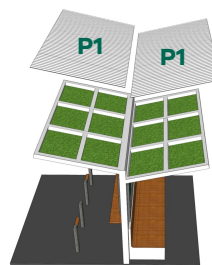
APLICACIÓN

Espacios públicos.

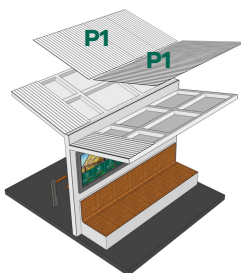
1 Se necesita una estructura ES2 (Verificar previamente distanciamiento entre apoyos máximo de 0.80 cm)



2 Situar las planchas P1 como se muestra en la imagen.



3 Fijar las planchas de polipropileno Fibraforte P1, como se aprecia en la imagen.



4 Culminar fijación de las planchas de polipropileno Fibraforte P1, con tornillos auto perforantes N° 12 de 2 ½"

